

BMO Portefeuille futé^{MC} Croissance à long terme

Au 3/31/2025

Détails du portefeuille

Date d'établissement	12/31/2015
Nombre moyen de titres	12
% d'actif dans les 10 meilleurs	95.5
Rendement sur 12 mois	2.3

Indice de référence mixte : 30 % S&P 500, 25 % indice MSCI EAO, 20 % indice obligataire universel FTSE TMX Canada, 10 % S&P/TSX, 10 % indice MSCI marchés émergents, 5 % indice Barclays U.S. Aggregate Bond couvert en \$ CA

Gestionnaires de portefeuille**Rob Armstrong**

Directeur, stratège en placement et gestionnaire de portefeuille,
Solutions multi-actifs
Expérience dans le secteur : depuis 2001

Francois-Xavier Adam

Directeur et gestionnaire de portefeuille associé,
Solutions multi-actifs
Expérience dans le secteur : depuis 2000

Steve Xu, CFA, MBA

Associé principal et gestionnaire de portefeuille associé,
Solutions multi-actifs
Expérience dans le secteur : depuis 2010

Profil de la société

BMO Gestion mondiale d'actifs (BMO GMA) est un gestionnaire d'actifs mondial qui a pour objectif de répondre aux besoins des investisseurs à l'échelle à la fois locale et mondiale. L'entreprise se distingue par ses équipes de placement régionales spécialisées qui offrent une vaste gamme de solutions à des clients répartis dans toute l'Amérique du Nord, l'Europe, l'Asie-Pacifique et le Moyen-Orient. BMO GMA fait partie de BMO Groupe financier, société de services financiers hautement diversifiée dont le siège social est situé à Toronto, au Canada.

Objectif de placement

L'objectif de ce portefeuille consiste à maximiser ses rendements avec le temps en investissant dans des fonds négociés en bourse (FNB) constitués essentiellement d'actions canadiennes et étrangères et, dans une moindre mesure, de titres à revenu fixe canadiens et étrangers.

Philosophie de placement

Le gestionnaire de portefeuille est convaincu qu'un processus structuré, transparent et compréhensible permet d'atteindre efficacement des rendements corrigés du risque attrayants à long terme, et ce pour différents profils de risque.

Processus de placement

Le gestionnaire de portefeuille repère des thèmes susceptibles d'alimenter les rendements des marchés mondiaux. Il travaille pour ce faire en collaboration avec ses différentes équipes de placement régionales, avec lesquelles il évalue les tendances étayant l'activité boursière dans leurs régions respectives. L'équipe mondiale de gestionnaires de portefeuille se réunit tous les trimestres pour échanger sur les perspectives à long terme et plus fréquemment pour parler des occasions de rendement relatif à plus court terme.

Élaboration du portefeuille et gestion des risques

Le gestionnaire de portefeuille met l'accent sur les FNB de titres à revenu fixe et d'actions affichant une répartition géographique et/ou thématique diversifiée. Avant d'être intégré au portefeuille, chaque FNB fait l'objet d'une évaluation qui tient compte de ses caractéristiques de rendement et de risque ainsi que de sa contribution à l'ensemble du portefeuille. L'élaboration du portefeuille repose sur des algorithmes complexes visant à pondérer les risques, les rendements et les coûts. Le portefeuille est donc optimisé de manière à offrir le rendement le plus élevé pour le niveau de risque visé.

Le processus est systématique et rigoureux. L'élaboration du portefeuille ne repose toutefois pas entièrement sur des algorithmes automatisés. Des gestionnaires de portefeuille experts assurent l'aspect humain du processus en vérifiant chacune des positions et en s'assurant qu'elles soient conformes à la philosophie et aux objectifs de placement du portefeuille. Ils prennent toutes les décisions de placement et procèdent à des vérifications fréquentes.

Critères de vente et rééquilibrage

Les algorithmes dynamiques du gestionnaire de portefeuille lui permettent de s'assurer d'offrir un portefeuille idéal en limitant les remplacements de titres et les opérations non nécessaires.

Statistiques sur le risque - 3 ans

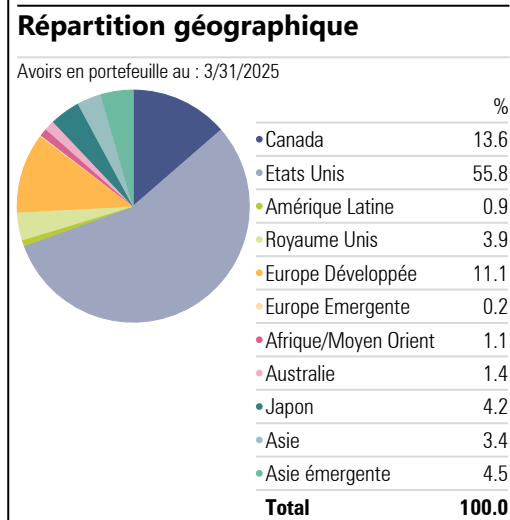
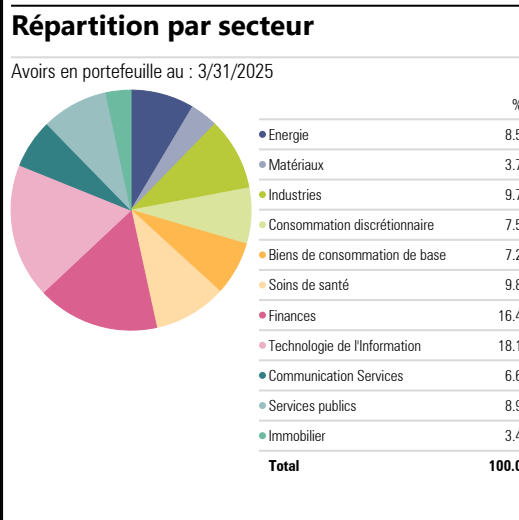
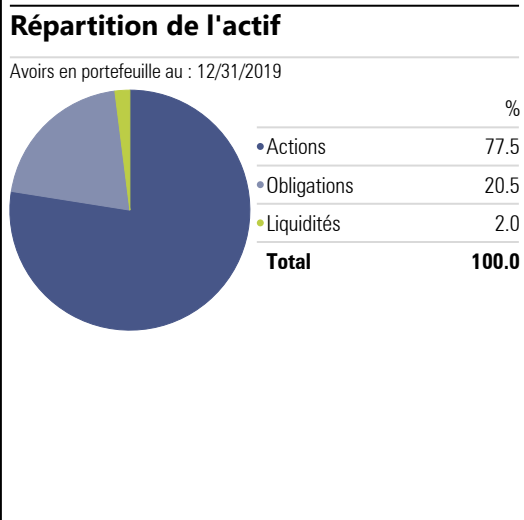
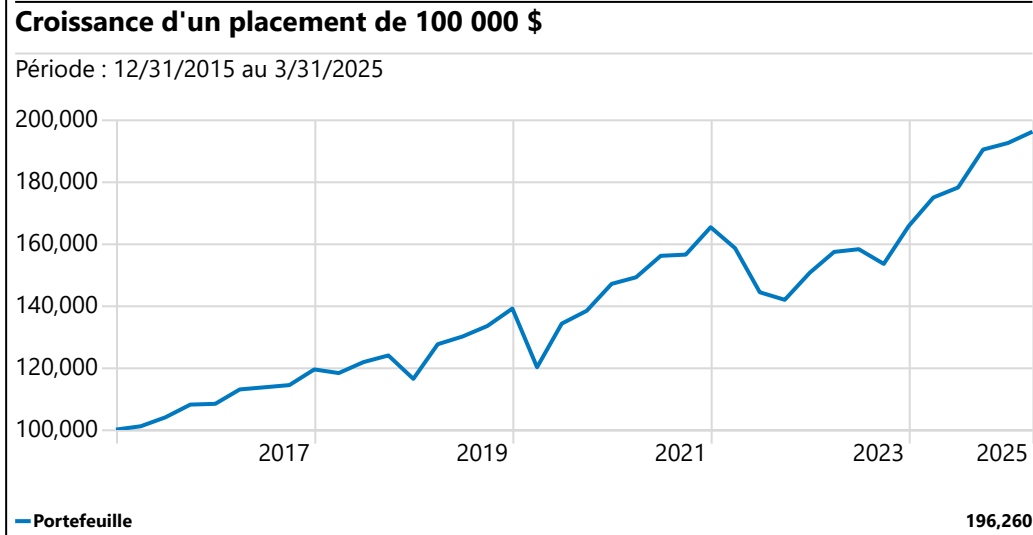
Période : 4/1/2022 au 3/31/2025

	Portefeuille	Rep.
Rendement	7.4	9.3
Écart type	9.7	10.4
Ratio Sharpe	-0.2	0.0
Bêta	1.0	1.0
% d'encaissement-hausses	86.1	100.0
% d'encaissement-baisses	98.7	100.0
Écart de suivi	2.0	0.0
Ratio d'informations	-1.0	—

Taux de rendement annualisés (%)						
	3 mois	à ce jour	1 an	3 ans	5 ans	Depuis la création
Portefeuille	1.9	1.9	12.1	7.4	10.3	7.6

Rendement pour l'année civile (%)										
	2024	2023	2022	2021	2020	2019	2018	2017	2016	2015
Portefeuille	16.2	10.0	-8.9	12.4	5.7	19.5	-2.5	10.3	8.3	—

Les 10 meilleurs placements (%)	
FINB BMO S&P 500	17.8
BMO FINB MSCI EAFE	13.0
BMO FINB obligations totales	12.6
BMO FNB d'act amér à faible volat (CAD)	9.8
BMO MSCI All Country World High Qual E	9.5
FINB BMO S&P/TSX composé plafonné	8.2
BMO FINB infrastructures mondiales	7.8
BMO FINB obl de soc am qual à MT couv	6.3
BMO FINB MSCI marchés émergents	5.5
BMO FINB oblig de sociétés à court terme	4.9



Les placements dans des fonds négociés en bourse peuvent être assortis de commissions, des frais de gestion et d'autres frais. Avant d'investir, nous vous recommandons de lire le prospectus. Les taux de rendement mentionnés correspondent au rendement total annuel composé historique et ils tiennent compte des variations de la valeur des parts et du réinvestissement des dividendes et distributions. Les frais d'acquisition, de rachat et de distribution, les frais facultatifs et les impôts sur le revenu payables par tout porteur de parts, qui auraient réduit le rendement, ne sont pas pris en compte. Les taux de rendement sont pondérés dans le temps, calculés selon le rendement total et annualisés pour toutes les périodes supérieures à un an. Les fonds négociés en bourse ne sont pas garantis et leur valeur fluctue souvent. Le rendement passé peut ne pas se reproduire.

Le rendement est indiqué selon les données ci-dessus et pourrait ne pas refléter le rendement réel des clients de Portefeuille futé de BMO Nesbitt Burns. Le présent rapport est préparé à titre informatif uniquement, en lien avec Portefeuille futé de BMO Nesbitt Burns. Toutes les mesures ont été prises pour assurer que le contenu du présent document a été compilé ou dérivé de sources jugées fiables, exactes et complètes. Toutefois, BMO Nesbitt Burns Inc. (« BMO NBI ») ne fait aucune déclaration et ne donne aucune garantie, expresse ou implicite, à cet égard, et ne peut être tenue responsable des erreurs ou omissions éventuelles, ni des pertes qui pourraient découler de l'utilisation de ce document ou de son contenu.

Tous les efforts sont faits pour assurer que le contenu du présent document est tiré de sources considérées comme fiables et que les données et les opinions sont complètes et précises. Cependant, BMO NBI ne peut donner aucune garantie, expresse ou implicite, à cet égard et ne peut être tenue responsable des erreurs ou omissions éventuelles, ni des pertes découlant de l'utilisation de ce document ou de son contenu. BMO NBI ou ses sociétés affiliées peuvent, en outre, disposer de renseignements n'y figurant pas. Ce document ne constitue pas une offre de vente ou une sollicitation d'achat de titres quels qu'ils soient. BMO NBI, ses sociétés affiliées et/ou leurs administrateurs, dirigeants ou employés respectifs peuvent à l'occasion acheter, détenir ou vendre les titres mentionnés ici en qualité d'agent ou pour leur propre compte. BMO NBI peut par ailleurs assurer des services d'agence, de conseils financiers ou de prise ferme pour certaines des sociétés mentionnées dans ce document et peut recevoir une rémunération à cet effet. La Banque de Montréal ou ses sociétés affiliées peuvent accorder des prêts ou fournir d'autres services à certaines des sociétés mentionnées dans ce document et recevoir une rémunération à cet égard.

La présente ne constitue pas une offre ni une sollicitation adressée aux résidents des États-Unis ou du Royaume-Uni ou de tout territoire dans lequel une telle offre ou sollicitation ne serait pas autorisée ou à toute personne à laquelle il serait illégal de faire une telle sollicitation. BMO Gestion de patrimoine est le nom commercial d'un groupe de sociétés comprenant la Banque de Montréal et certaines de ses sociétés affiliées, y compris BMO Nesbitt Burns Inc., qui fournissent des produits et des services de gestion de patrimoine. MD « BMO (le médaillon contenant le M souligné) » est une marque de commerce déposée de la Banque de Montréal, utilisée sous licence. MD BMO Nesbitt Burns est une marque de commerce déposée de BMO Nesbitt Burns Inc., utilisée sous licence. BMO Nesbitt Burns Inc. est une filiale en propriété exclusive de la Banque de Montréal.

BMO Nesbitt Burns Inc. est membre du Fonds canadien de protection des épargnants. Membre de l'Organisme canadien de réglementation des investissements.