




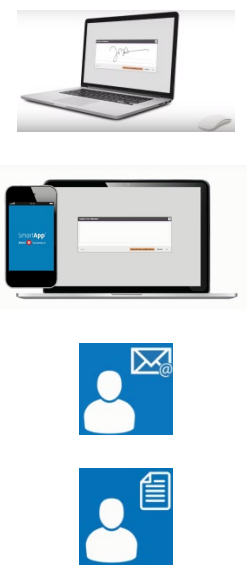





La Proposition intelligente de BMO Assurance – Renseignements importants à l’intention des clients

Nous vous remercions d’avoir choisi BMO Assurance pour subvenir à vos besoins et à ceux de vos proches en matière d’assurance. Vous trouverez ci-dessous quelques étapes importantes à suivre pour remplir votre proposition intelligente.

Objet	Bon à savoir
<p>Remplir la proposition</p>	<ul style="list-style-type: none"> Nous nous servons de l’information fournie dans cette proposition pour déterminer si vous êtes admissible ou non à l’assurance et quels taux de prime s’appliquent à l’assurance que vous demandez. Les renseignements que vous nous fournissez doivent être actuels, exacts et complets.
<p>Signature électronique</p>     	<p><u>Signature électronique en personne</u></p> <ul style="list-style-type: none"> N’oubliez pas la question et la réponse secrètes que vous avez choisies pour la signature électronique. Vous recevrez un courriel avec un lien vous invitant à ouvrir une session dans OneSpan, à passer en revue et à signer la proposition, puis à télécharger une copie signée. <p><u>Signature électronique à distance (tous les signataires disposent de 14 jours en tout pour signer la proposition électroniquement)</u></p> <ul style="list-style-type: none"> Vous recevrez un courriel d’OneSpan contenant un lien vers la proposition à examiner et à signer. Ouvrez le lien reçu par courriel en utilisant la question et la réponse secrètes que vous avez choisies pour la signature électronique et terminez le processus comme suit : Sur un iPad, une tablette électronique ou un ordinateur portable à écran tactile : <ul style="list-style-type: none"> Passez en revue et acceptez la demande de consentement relative à la signature électronique. Passez en revue la proposition et assurez-vous que tous les renseignements sont exacts. Tapez sur la première case de signature et signez directement sur l’appareil au moyen d’un stylet ou avec le doigt. Vous pouvez cliquer sur les autres cases de signature, une après l’autre, pour appliquer votre signature tout juste saisie au reste de la proposition. Lorsque toutes les signatures auront été fournies, la proposition sera

	<p>verrouillée et ne pourra plus être modifiée.</p> <ul style="list-style-type: none"> ○ Quittez l'écran de signature. Vous recevrez un avis par courriel vous invitant à télécharger une copie signée de la proposition. <ul style="list-style-type: none"> • Sur un ordinateur portable sans écran tactile : <ul style="list-style-type: none"> ○ Passez en revue et acceptez la demande de consentement relative à la signature électronique. ○ Passez en revue la proposition et assurez-vous que tous les renseignements sont exacts. ○ Cliquez sur la première case de signature et : <ul style="list-style-type: none"> ▪ utilisez la souris pour tracer votre signature; ou ▪ utilisez un téléphone intelligent pour signer avec celui-ci en cliquant sur le bouton prévu à cet effet dans la case de signature. En cliquant sur ce bouton, vous recevrez un courriel instantanément. Ouvrez le courriel sur votre téléphone intelligent et cliquez sur le lien vous permettant de transformer votre téléphone en une tablette de signature sans fil. ○ Vous pouvez cliquer sur les autres cases de signature, une après l'autre, pour appliquer votre signature tout juste saisie au reste de la proposition. ○ Lorsque toutes les signatures auront été fournies, la proposition sera verrouillée et ne pourra plus être modifiée. ○ Quittez l'écran de signature. Vous recevrez un avis par courriel vous invitant à télécharger une copie signée de la proposition.
<p>Télécharger une copie signée de la proposition intelligente</p> 	<ul style="list-style-type: none"> • Une fois le processus de signature électronique terminé, vous recevrez un courriel d'OneSpan contenant un lien vous permettant de télécharger votre proposition signée à l'aide de la question et de la réponse secrètes que vous avez choisies pour la signature électronique. • Vous aurez 7 jours pour télécharger votre copie. Si vous ne la téléchargez pas dans les délais prévus, vous pouvez toujours demander à votre conseiller de vous en fournir une pour vos dossiers.
<p>Entrevue téléphonique ou rencontre en personne pour la collecte de renseignements médicaux</p>	<ul style="list-style-type: none"> • Selon le type et le montant de l'assurance que vous proposez, vous pourriez avoir à : <ul style="list-style-type: none"> ○ faire une entrevue téléphonique avec un tarificateur; ou ○ remplir un questionnaire paramédical lors d'une rencontre en personne avec un professionnel paramédical à l'endroit et à l'heure de votre choix.

Nous espérons que les renseignements ci-dessus vous seront utiles et nous sommes impatients de bientôt pouvoir étudier et approuver votre proposition d'assurance dûment remplie. Si vous avez des questions, n'hésitez pas à communiquer avec votre conseiller en assurance pour obtenir de l'aide.

Nous sommes ici, pour vous!